



# GOOGLE ANALYTICS ÜLKELER



Tüm Kullanıcılar

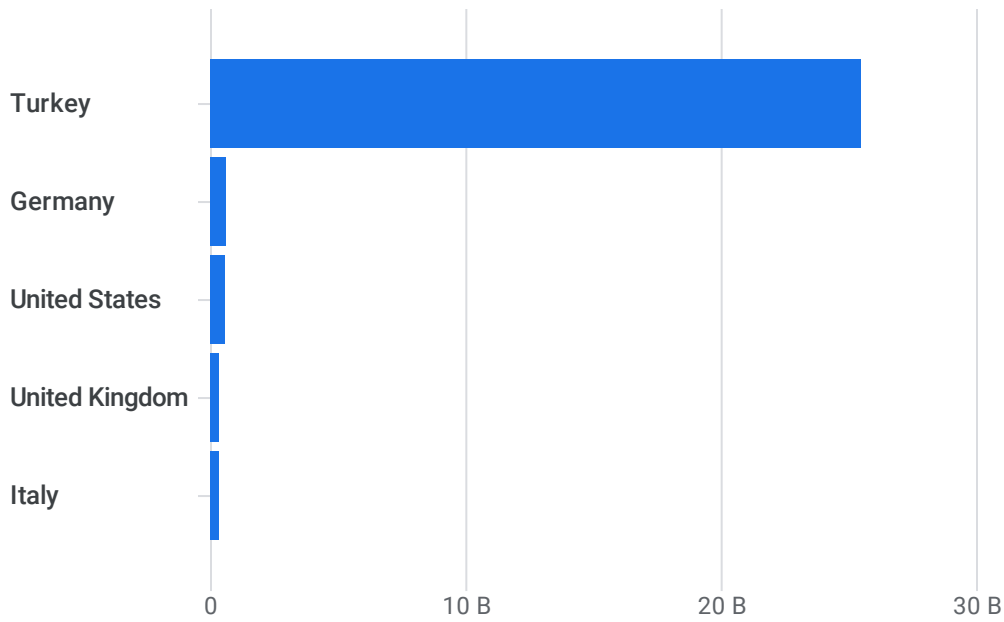
Karşılaştırma ekle +

Özel 17 Tem - 13 Ağu 2022 ▼

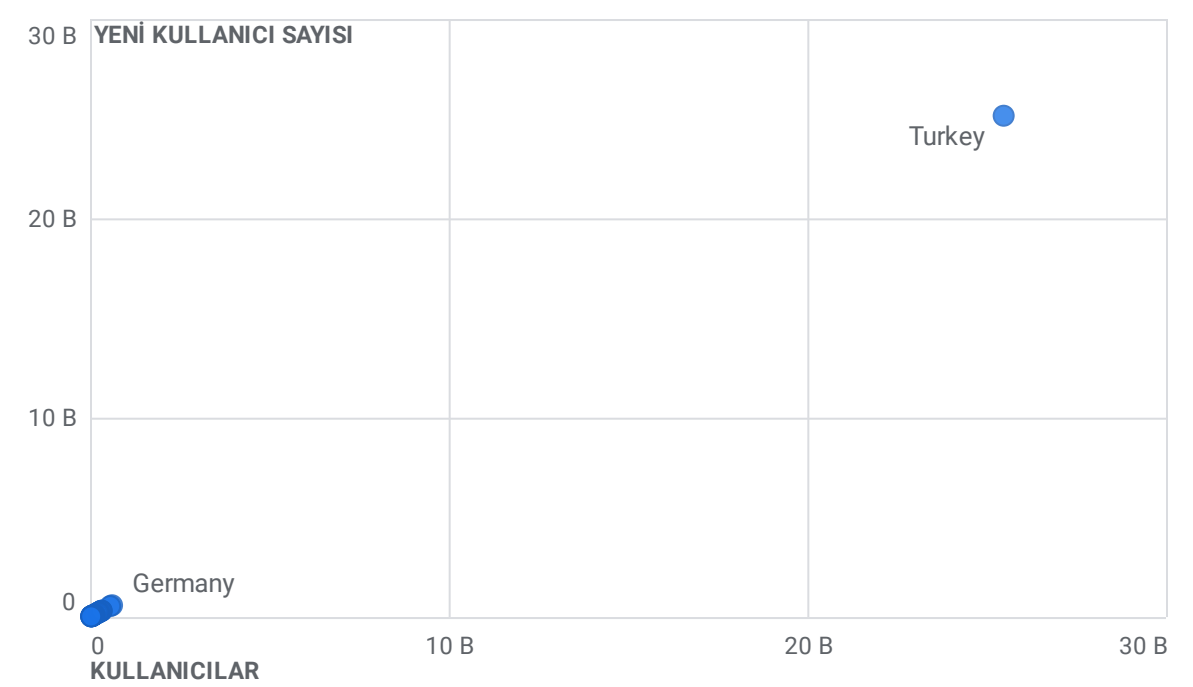
## Demografik grup ayrıntıları: Ülke

Filtre ekle +

Ülke boyutuna göre Kullanıcılar metriği



Ülke boyutuna göre Kullanıcılar ve Yeni kullanıcı sayısı



Arayın...

Sayfa başına satır sayısı: 5.000 ▼ 1-114/114

Ülke ▼	↓ Kullanıcılar	Yeni kullanıcı sayısı	Etkileşimli oturum sayısı	Etkileşim oranı	Kullanıcı başına etkileşimli oturum sayısı	Ortalama
<b>Toplamlar</b>	<b>30.647</b> Toplama göre yüzde: %100	<b>30.342</b> Toplama göre yüzde: %100	<b>21.003</b> Toplama göre yüzde: %100	<b>%55,8</b> Ort. %0	<b>0,69</b> Ort. %0	<b>0,69</b>
1 Turkey	25.474	25.149	17.273	%54,98	0,68	0,68
2 Germany	615	592	513	%67,23	0,83	0,83
3 United States	563	548	254	%38,84	0,45	0,45
4 United Kingdom	323	315	258	%62,17	0,80	0,80
5 Italy	322	316	276	%70,23	0,86	0,86
6 Romania	321	319	176	%46,32	0,55	0,55
7 Netherlands	289	276	225	%64,66	0,78	0,78
8 Kazakhstan	253	250	201	%64,22	0,79	0,79
9 Russia	234	231	193	%69,18	0,82	0,82
10 Iraq	233	233	175	%60,76	0,75	0,75
11 France	195	187	144	%59,75	0,74	0,74

12	Saudi Arabia	144	143	126	%69,23	0,88	0
13	Austria	124	117	103	%60,59	0,83	0
14	Iran	105	102	94	%70,68	0,90	1
15	India	101	99	80	%72,07	0,79	0
16	United Arab Emirates	74	72	68	%74,73	0,92	1
17	Switzerland	73	70	63	%68,48	0,86	0
18	Denmark	72	70	64	%69,57	0,89	0
19	Canada	71	70	61	%63,54	0,86	1
20	Israel	69	68	55	%66,27	0,80	0
21	Spain	65	64	51	%65,38	0,78	0
22	China	59	56	12	%20	0,20	0
23	Belgium	54	54	60	%69,77	1,11	1
24	Sweden	49	49	38	%67,86	0,78	0
25	Ireland	47	46	13	%27,08	0,28	0
26	Kuwait	42	42	39	%81,25	0,93	0
27	Cyprus	40	40	34	%72,34	0,85	1
28	South Africa	35	35	31	%59,62	0,89	0
29	Australia	34	34	30	%76,92	0,88	1
30	Bulgaria	33	32	24	%66,67	0,73	0
31	Pakistan	31	31	31	%83,78	1,00	0
32	Oman	28	28	29	%69,05	1,04	0
33	Jordan	27	27	27	%79,41	1,00	1
34	Egypt	26	26	22	%66,67	0,85	0
35	Finland	26	26	6	%22,22	0,23	0
36	Norway	26	25	23	%65,71	0,88	1
37	Serbia	26	26	14	%41,18	0,54	0
38	Poland	24	24	18	%60	0,75	0
39	Hungary	23	22	19	%79,17	0,83	0
40	Ukraine	23	23	14	%40	0,61	0
41	Azerbaijan	22	22	23	%57,5	1,05	0
42	Greece	22	21	18	%64,29	0,82	1
43	Georgia	20	20	16	%69,57	0,80	0
44	Morocco	19	19	15	%62,5	0,79	0
45	Malaysia	15	15	13	%72,22	0,87	1

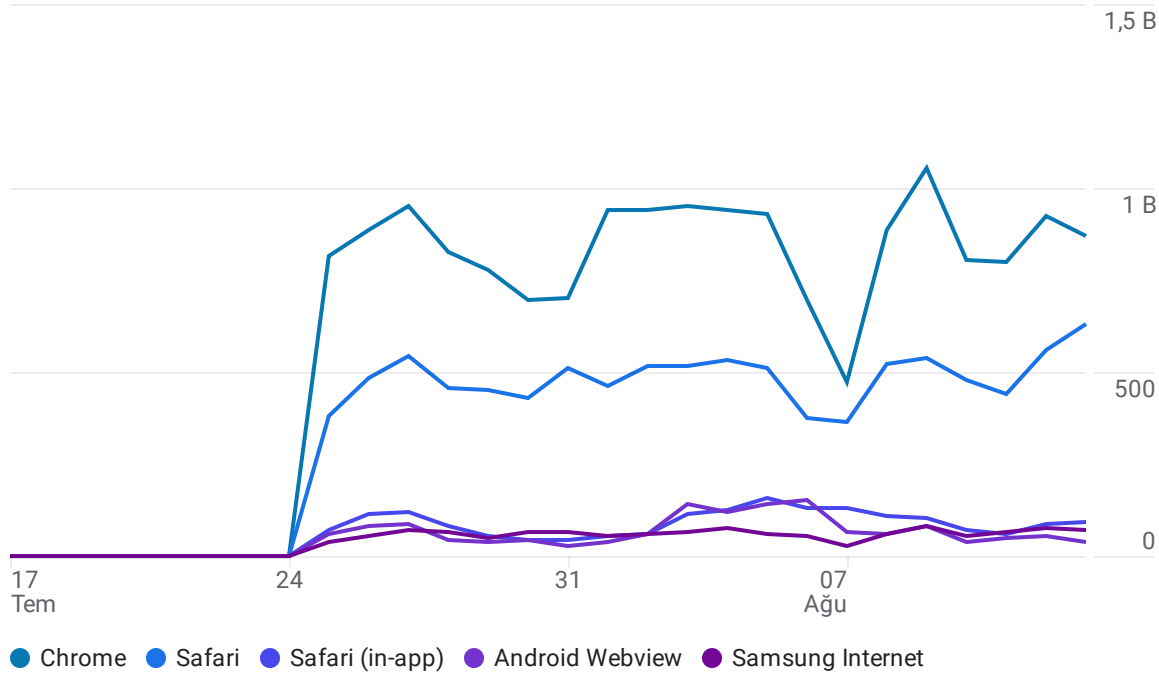
46	<b>Qatar</b>	15	15	12	%66,67	0,80	0
47	<b>Japan</b>	14	14	16	%72,73	1,14	0
48	<b>Uzbekistan</b>	14	14	10	%62,5	0,71	0
49	<b>Bahrain</b>	13	13	18	%90	1,38	1
50	<b>Czechia</b>	13	13	12	%70,59	0,92	0
51	<b>Brazil</b>	11	11	9	%50	0,82	3
52	<b>Lebanon</b>	11	11	8	%72,73	0,73	0
53	<b>Philippines</b>	11	11	12	%85,71	1,09	0
54	<b>Portugal</b>	9	9	10	%76,92	1,11	0
55	<b>Singapore</b>	9	9	8	%88,89	0,89	0
56	<b>Bosnia &amp; Herzegovina</b>	7	7	8	%66,67	1,14	1
57	<b>Moldova</b>	7	7	3	%33,33	0,43	0
58	<b>Syria</b>	7	7	4	%57,14	0,57	0
59	<b>(not set)</b>	6	6	6	%100	1,00	1
60	<b>Armenia</b>	6	6	7	%87,5	1,17	1
61	<b>Colombia</b>	6	6	5	%62,5	0,83	1
62	<b>Croatia</b>	6	6	4	%66,67	0,67	0
63	<b>Hong Kong</b>	6	6	5	%71,43	0,83	0
64	<b>Indonesia</b>	6	6	6	%75	1,00	0
65	<b>Luxembourg</b>	6	5	6	%60	1,00	1
66	<b>Malta</b>	6	6	4	%66,67	0,67	0
67	<b>North Macedonia</b>	6	6	5	%55,56	0,83	0
68	<b>Seychelles</b>	6	6	3	%42,86	0,50	0
69	<b>Thailand</b>	6	5	5	%62,5	0,83	0
70	<b>Albania</b>	5	5	3	%60	0,60	1
71	<b>Algeria</b>	5	5	3	%60	0,60	1
72	<b>New Zealand</b>	5	5	9	%69,23	1,80	3
73	<b>Slovakia</b>	5	5	3	%30	0,60	0
74	<b>South Korea</b>	5	5	3	%50	0,60	0
75	<b>Tunisia</b>	5	5	4	%80	0,80	0
76	<b>Vietnam</b>	5	5	3	%42,86	0,60	0
77	<b>Argentina</b>	4	4	4	%100	1,00	0
78	<b>Kosovo</b>	4	4	3	%75	0,75	0
79	<b>Lithuania</b>	4	4	4	%80	1,00	0
80	<b>Montenegro</b>	4	4	3	%50	0,50	0

80	Montenegro	4	4	2	%50	0,50	0
81	Bangladesh	3	3	2	%66,67	0,67	0
82	Jersey	3	3	0	%0	0,00	0
83	Kyrgyzstan	3	3	2	%50	0,67	0
84	Libya	3	3	1	%33,33	0,33	0
85	Réunion	3	3	2	%50	0,67	1
86	Burkina Faso	2	2	2	%100	1,00	1
87	Dominican Republic	2	1	1	%50	0,50	0
88	Ghana	2	2	2	%66,67	1,00	0
89	Mexico	2	2	1	%50	0,50	0
90	Nepal	2	2	2	%100	1,00	0
91	Nigeria	2	2	2	%66,67	1,00	0
92	Rwanda	2	2	4	%100	2,00	4
93	Slovenia	2	2	2	%100	1,00	0
94	Sri Lanka	2	2	1	%50	0,50	0
95	Taiwan	2	2	1	%50	0,50	0
96	Tanzania	2	2	2	%100	1,00	1
97	Angola	1	1	1	%100	1,00	1
98	Aruba	1	1	1	%100	1,00	0
99	Belarus	1	1	1	%100	1,00	0
100	Congo - Kinshasa	1	1	0	%0	0,00	0
101	Curaçao	1	1	0	%0	0,00	0
102	Côte d'Ivoire	1	1	2	%100	2,00	0
103	Estonia	1	1	1	%100	1,00	0
104	Ethiopia	1	1	2	%40	2,00	0
105	Guatemala	1	1	1	%100	1,00	1
106	Guernsey	1	1	0	%0	0,00	0
107	Haiti	1	0	0	%0	0,00	0
108	Latvia	1	1	1	%50	1,00	0
109	Madagascar	1	1	1	%100	1,00	0
110	Mauritania	1	1	0	%0	0,00	0
111	Mauritius	1	1	1	%100	1,00	0
112	Myanmar (Burma)	1	1	0	%0	0,00	0
113	Sudan	1	1	0	%0	0,00	0
114	Maldives	0	0	0	%0	0,00	0

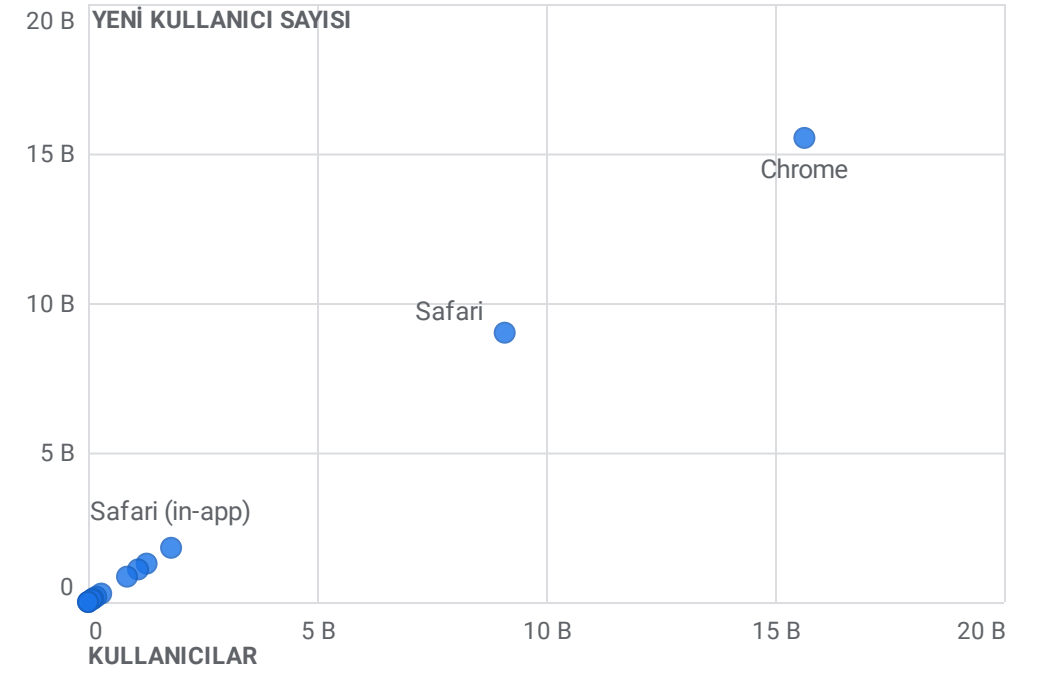


GOOGLE ANALYTICS  
TARAYICILAR

### Zaman içinde Tarayıcı boyutuna göre Kullanıcılar metriği



### Tarayıcı boyutuna göre Kullanıcılar ve Yeni kullanıcı sayısı



Arayın...

Sayfa başına satır sayısı: 50 1-15/15

Tarayıcı	↓Kullanıcılar	Yeni kullanıcı sayısı	Etkileşimli oturum sayısı	Etkileşim oranı	Kullanıcı başına etkileşimli oturum sayısı	Ortalam
<b>Toplamlar</b>	<b>30.647</b> Toplama göre yüzde: %100	<b>30.342</b> Toplama göre yüzde: %100	<b>21.003</b> Toplama göre yüzde: %100	<b>%55,8</b> Ort. %0	<b>0,69</b> Ort. %0	<b>0</b>
1 Chrome	15.642	15.522	11.529	%61,41	0,74	
2 Safari	9.098	9.008	7.080	%61,97	0,78	
3 Safari (in-app)	1.814	1.814	248	%13,57	0,14	
4 Android Webview	1.279	1.285	338	%19,77	0,26	
5 Samsung Internet	1.093	1.091	768	%53,89	0,70	
6 Edge	852	849	736	%54,28	0,86	
7 Firefox	288	283	236	%68,6	0,82	
8 Mozilla Compatible Agent	179	179	17	%9,5	0,09	
9 Opera	116	116	85	%54,14	0,73	
10 Internet Explorer	100	100	13	%12,5	0,13	
11 YaBrowser	84	83	71	%65,74	0,85	
12 Android Browser	7	7	2	%25	0,29	
13 Amazon Silk	3	3	2	%66,67	0,67	
14 (not set)	1	1	1	%100	1,00	
15 UC Browser	1	1	0	%0	0,00	



# GOOGLE ANALYTICS ÜLKE DİLLERİ



Tüm Kullanıcılar

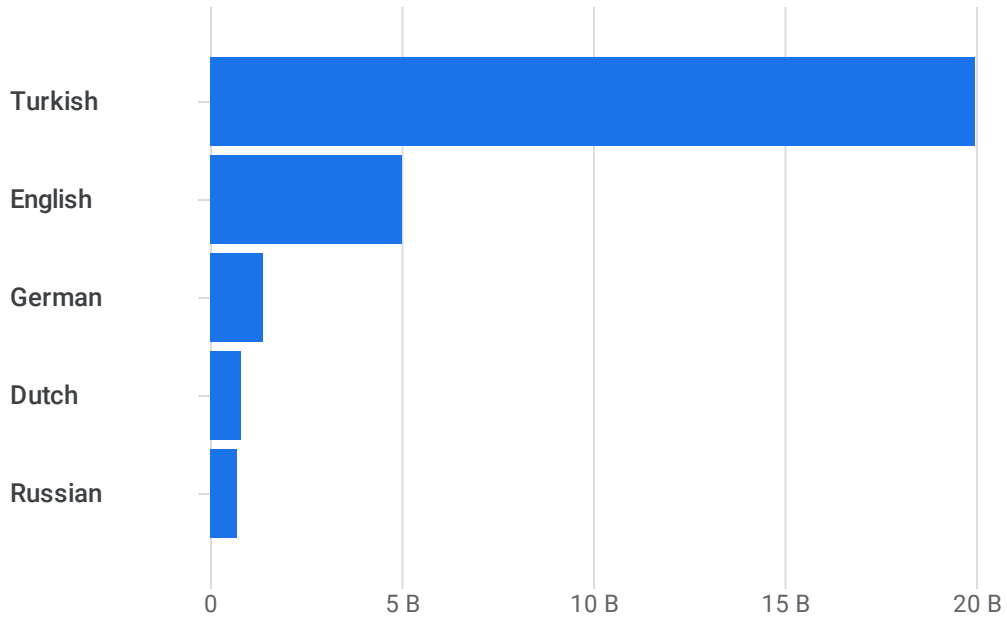
Karşılaştırma ekle +

Özel 17 Tem - 13 Ağu 2022

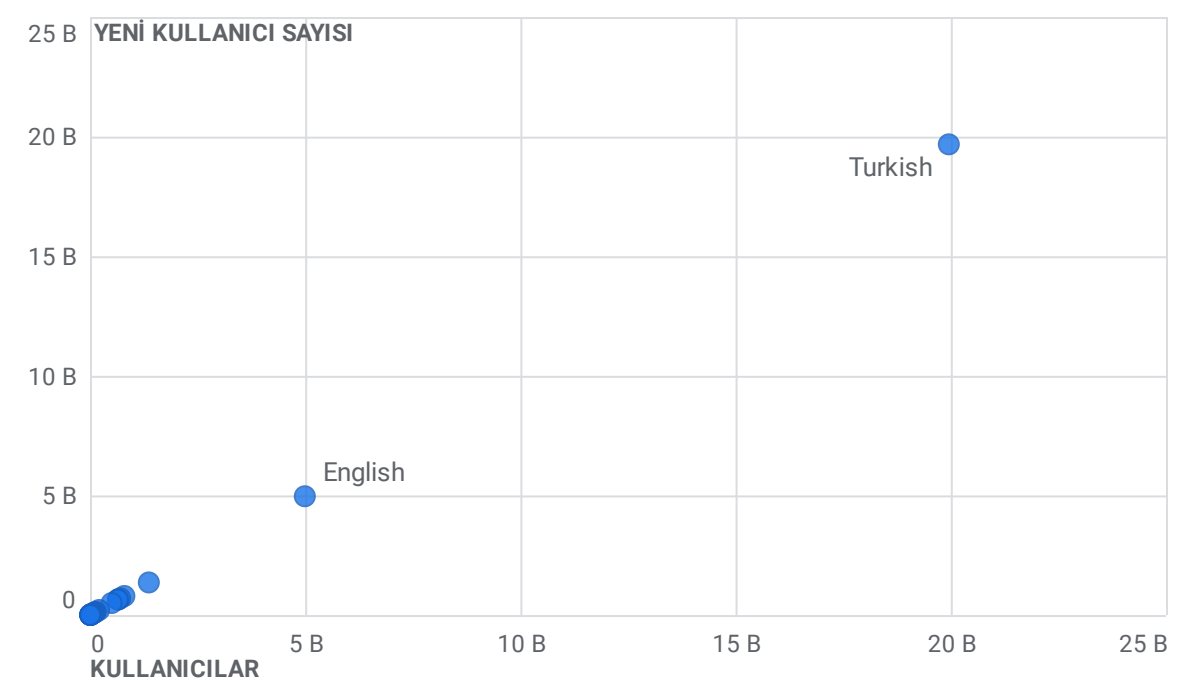
Demografik grup ayrıntıları: Dil ✓

Filtre ekle +

Dil boyutuna göre Kullanıcılar metriği



Dil boyutuna göre Kullanıcılar ve Yeni kullanıcı sayısı



Arayın...

Sayfa başına satır sayısı: 500 1-41/41

Dil	Kullanıcılar	Yeni kullanıcı sayısı	Etkileşimli oturum sayısı	Etkileşim oranı	Kullanıcı başına etkileşimli oturum sayısı	Ortalama
<b>Toplamlar</b>	<b>30.647</b> Toplama göre yüzde: %100	<b>30.342</b> Toplama göre yüzde: %100	<b>21.003</b> Toplama göre yüzde: %100	<b>%55,8</b> Ort. %0	<b>0,69</b> Ort. %0	<b>0 d</b>
1 Turkish	19.954	19.678	13.575	%56,64	0,68	0 c
2 English	4.991	4.966	3.406	%52,38	0,68	0 c
3 German	1.367	1.363	1.161	%65,82	0,85	0 c
4 Dutch	799	797	661	%64,11	0,83	0 c
5 Russian	703	700	515	%56,1	0,73	0 c
6 Arabic	651	651	331	%36,02	0,51	0 c
7 French	649	647	446	%53,41	0,69	0 c
8 Italian	503	503	316	%51,55	0,63	0 c
9 Romanian	211	211	115	%44,92	0,55	0 c
10 Danish	135	134	108	%66,26	0,80	0 c
11 Spanish	114	114	77	%48,43	0,68	1 c

12	Chinese	77	76	36	%38,3	0,47	0 c
13	Swedish	76	76	56	%61,54	0,74	0 c
14	Hebrew	67	67	37	%50	0,55	0 c
15	(other)	64	66	3	%4,62	0,05	0 c
16	Persian	42	41	25	%53,19	0,60	0 c
17	Norwegian Bokmål	35	35	31	%70,45	0,89	0 c
18	Portuguese	28	28	21	%47,73	0,75	0 c
19	Japanese	26	26	27	%71,05	1,04	0 c
20	Hungarian	25	25	14	%53,85	0,56	0 c
21	Polish	18	18	14	%60,87	0,78	0 c
22	Bulgarian	15	15	10	%55,56	0,67	0 c
23	Korean	14	14	8	%50	0,57	0 c
24	Greek	13	12	10	%62,5	0,77	1 c
25	Croatian	10	10	8	%50	0,80	0 c
26	Czech	10	10	8	%72,73	0,80	0 c
27	Serbian	10	10	4	%36,36	0,40	0 c
28	Indonesian	9	9	2	%20	0,22	0 c
29	Slovak	9	9	8	%57,14	0,89	0 c
30	Finnish	7	7	6	%75	0,86	1 c
31	Azerbaijani	5	5	6	%85,71	1,20	1 c
32	Catalan	5	5	7	%70	1,40	0 c
33	Uzbek	3	3	1	%33,33	0,33	0 c
34	Slovenian	2	2	1	%50	0,50	0 c
35	Ukrainian	2	2	0	%0	0,00	0 c
36	Vietnamese	2	2	1	%33,33	0,50	0 c
37	Armenian	1	1	0	%0	0,00	0 c
38	Bosnian	1	1	0	%0	0,00	0 c
39	Estonian	1	1	1	%100	1,00	0 c
40	Georgian	1	1	1	%100	1,00	0 c
41	Macedonian	1	1	0	%0	0,00	0 c



GOOGLE ANALYTICS  
CİHAZA GÖRE  
İŞLETİM SİSTEMLERİ

Tüm Kullanıcılar

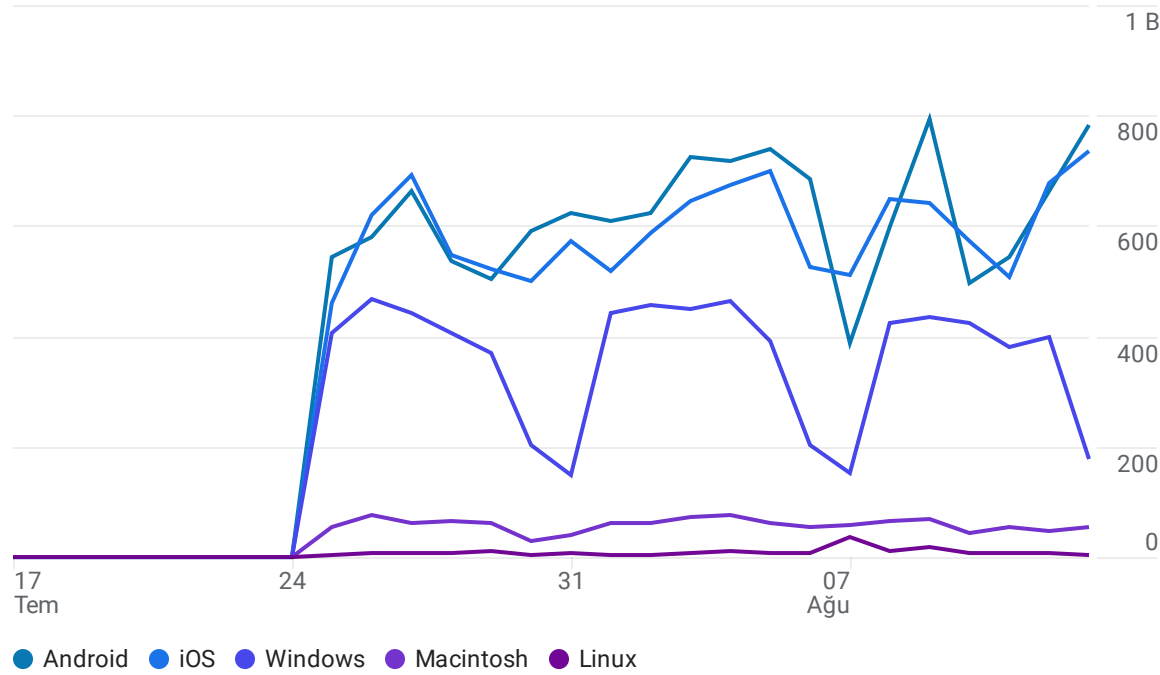
Karşılaştırma ekle +

Özel 17 Tem - 13 Ağu 2022

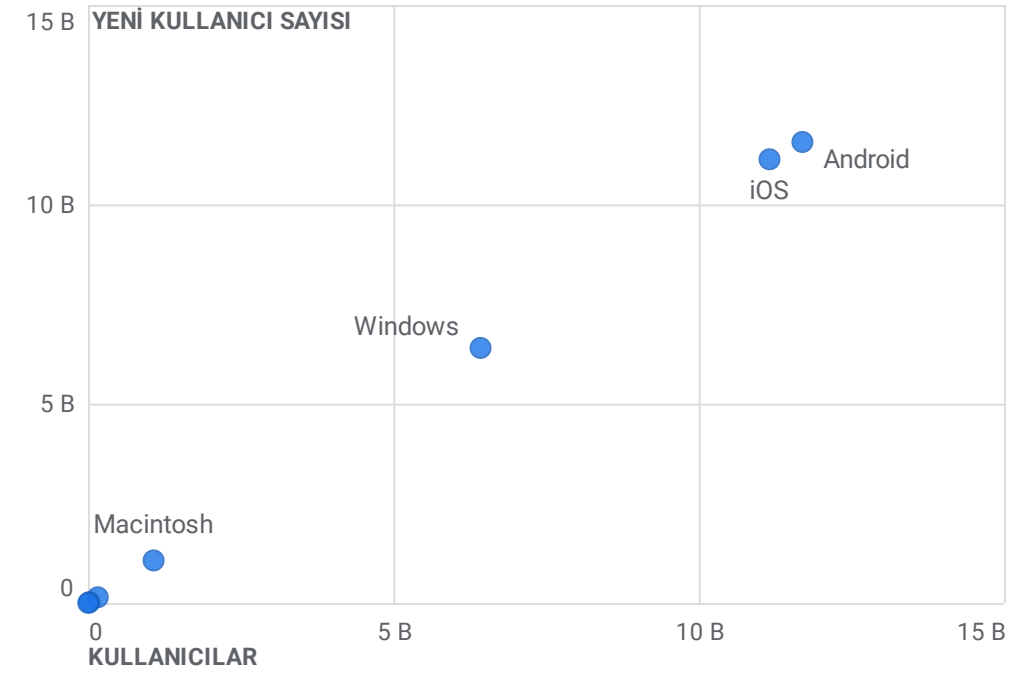
## Teknoloji ayrıntıları: İşletim sistemi

Filtre ekle +

Zaman içinde işletim sistemi boyutuna göre Kullanıcılar metriği



İşletim sistemi boyutuna göre Kullanıcılar ve Yeni kullanıcı sayısı



Arayın...

Sayfa başına satır sayısı: 10 1-8/8

İşletim sistemi	Kullanıcılar	Yeni kullanıcı sayısı	Etkileşimli oturum sayısı	Etkileşim oranı	Kullanıcı başına etkileşimli oturum sayısı	Ortalama etkileşim süresi
<b>Toplamlar</b>	<b>30.647</b> Toplama göre yüzde: %100	<b>30.342</b> Toplama göre yüzde: %100	<b>21.003</b> Toplama göre yüzde: %100	<b>%55,8</b> Ort. %0	<b>0,69</b> Ort. %0	<b>0 dk.</b>
1 Android	11.699	11.565	7.084	%49,44	0,61	0 dk.
2 iOS	11.160	11.131	7.513	%56,06	0,67	0 dk.
3 Windows	6.428	6.399	5.653	%66,26	0,88	1 dk.
4 Macintosh	1.074	1.069	827	%59,71	0,77	1 dk.
5 Linux	160	145	81	%44,26	0,51	0 dk.
6 Chrome OS	24	23	22	%75,86	0,92	0 dk.
7 (not set)	6	6	1	%16,67	0,17	0 dk.
8 Tizen	4	4	3	%75	0,75	0 dk.



# GOOGLE ANALYTICS TRAFİK EDİNME

Tüm Kullanıcılar

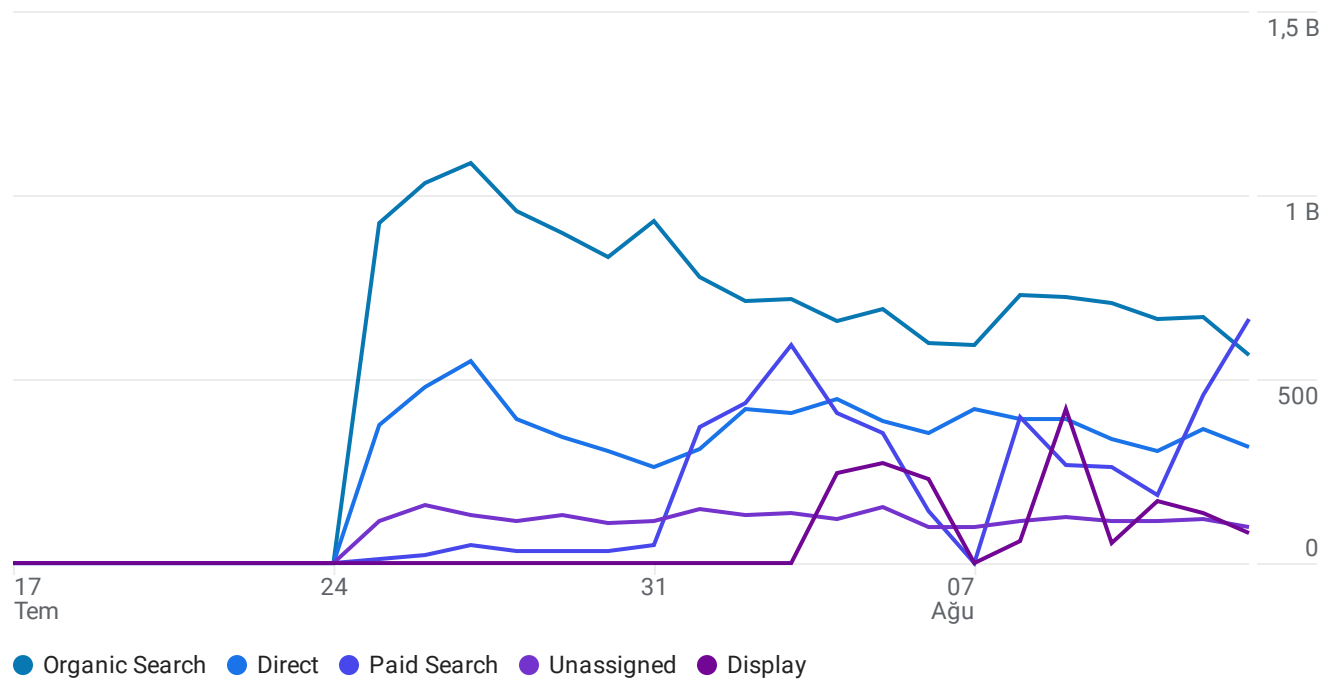
Karşılaştırma ekle +

Özel 17 Tem - 13 Ağu 2022

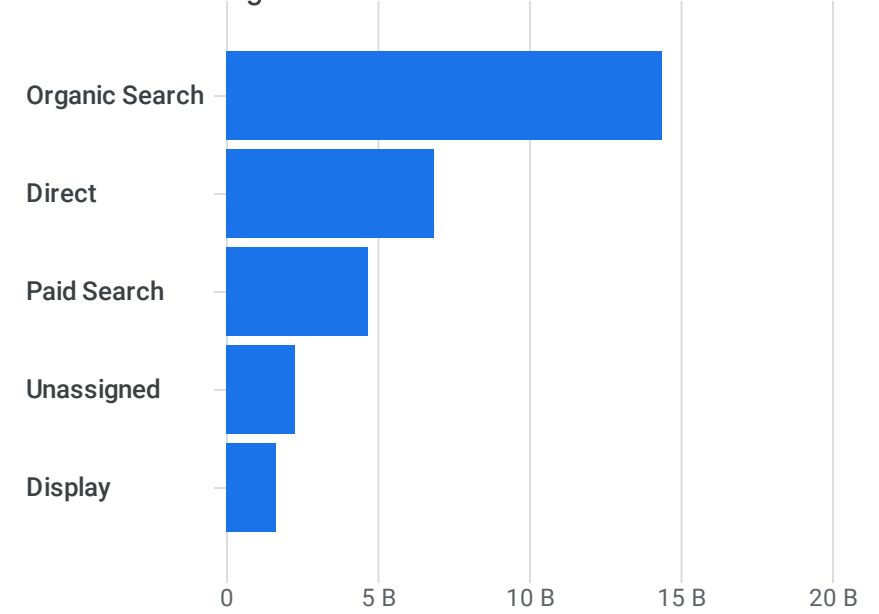
## Trafik edinme: Oturum için varsayılan kanal gruplaması

Filtre ekle +

Zaman içinde Oturum için varsayılan kanal gruplaması boyutuna göre Kullanıcılar metriği



Oturum için varsayılan kanal gruplaması boyutuna göre Kullanıcılar metriği



Arayın...

Sayfa başına satır sayısı: 10 1-7/7

Oturum için varsayılan kanal gruplaması +	↓ Kullanıcılar	Oturumlar	Etkileşimli oturum sayısı	Oturum başına ortalama etkileşim süresi	Kullanıcı başına etkileşimli oturum sayısı	Oturum başına etkinlik sayısı
<b>Toplamlar</b>	<b>30.647</b> Toplama göre yüzde: %100	<b>37.641</b> Toplama göre yüzde: %100	<b>21.003</b> Toplama göre yüzde: %100	<b>0 dk. 31 sn.</b> Ort. %0	<b>0,69</b> Ort. %0	<b>6,27</b> Ort. %0
1 Organic Search	14.369	17.204	11.812	0 dk. 41 sn.	0,82	7,34
2 Direct	6.843	8.798	3.002	0 dk. 16 sn.	0,44	4,54
3 Paid Search	4.657	5.272	2.685	0 dk. 24 sn.	0,58	5,57
4 Unassigned	2.253	2.797	2.128	0 dk. 53 sn.	0,94	8,81
5 Display	1.625	1.899	388	0 dk. 04 sn.	0,24	3,47
6 Referral	610	795	525	0 dk. 38 sn.	0,86	6,67
7 Organic Social	536	561	355	0 dk. 29 sn.	0,66	7,13